



LLAMA

Informe de Indicadores de Llama al 2019



Ministerio de Agricultura,
Ganadería y Pesca
Presidencia de la Nación

Faena (2018 y 2019)

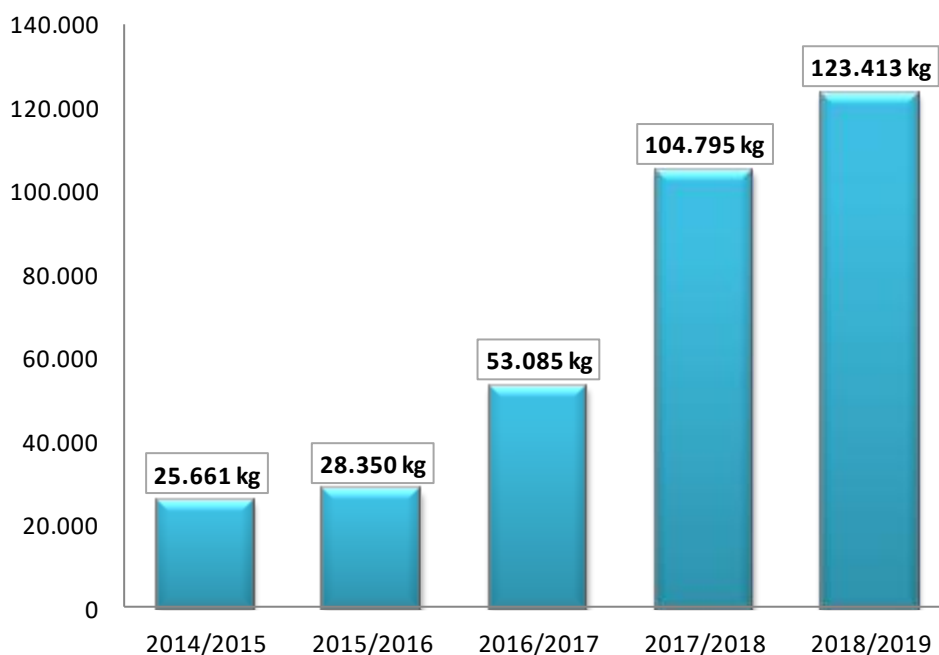
Se registraron movimientos de faena, de 10 cabezas de llama durante el año 2018, en la provincia de Tucumán, del establecimiento habilitado por Senasa. Y sin movimientos para el 2019.

Evolución de la Producción de Fibra de Llama por Zafra (2014 a 2019)

La producción de fibra de llama, se estima a partir de los datos de movimiento de la fibra de llama registrado en la base de SIGSA-SENASA. Los datos graficados a continuación corresponden a la zafra 2014 a 2018, expresados en kilogramos.

Al momento de realizar el informe, la cantidad de kilogramos comercializados durante la zafra 2019/ 2020, se estima en 20.745 kg. de fibra de llama sucia (Julio, Agosto, Septiembre, Octubre 2019).

Producción comparada de fibra de llama por zafra



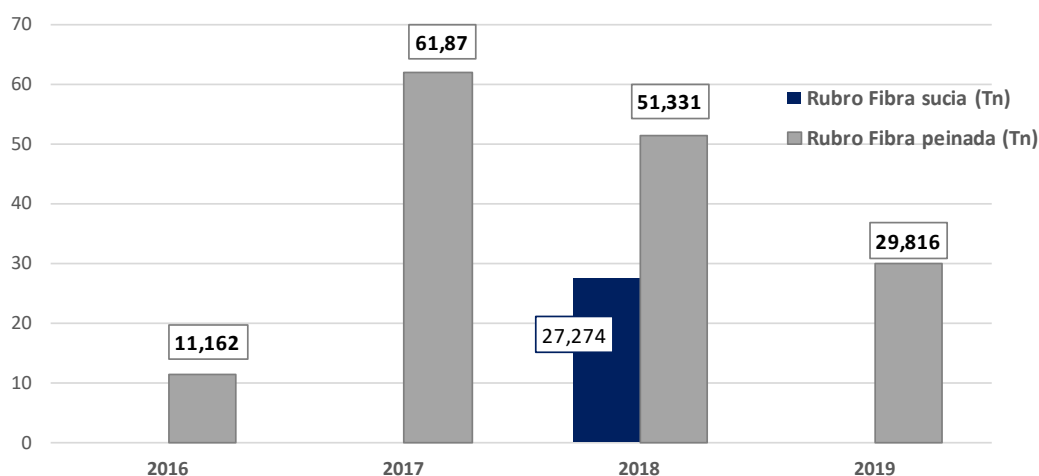
Fuente: Elaborado por la DOCyC, en base a los datos de SIGSA-SENASA.



Exportación de Fibra de Llama (2016 a 2019)

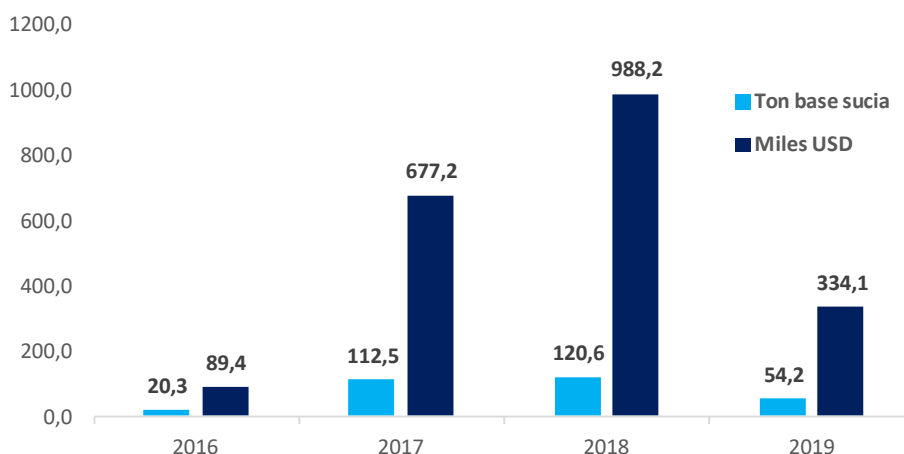
La fibra de llama se exporta, mayoritariamente, como fibra peinada. Sin embargo, en el año 2018 se exportó, una parte, como fibra sucia. Para poder analizar y comparar la exportación entre los años, se traduce la fibra peinada a base sucia dividiéndola por el rendimiento al lavado y peinado. A su vez, este ajuste, nos sirve para poder analizar la fibra exportada en relación a la fibra producida y estimar la fibra comercializada en el mercado interno.

Exportación anual comparada de fibra de llama por rubro (tn)



Fuente: Elaborado por la DOCyC, en base a los datos de INDEC.

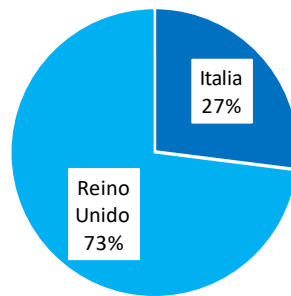
Exportación anual comparada de fibra de llama en base sucia por volumen (tn) y monto (miles USD)



Fuente: Elaborado por la DOCyC, en base a los datos de INDEC.



Exportación de fibra de llama en base sucia (%), por destino, 2019

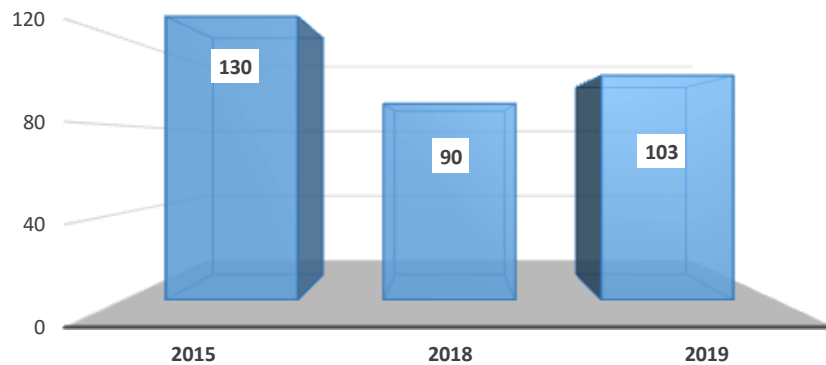


Fuente: Elaborado por la DOCyC, en base a los datos de INDEC.

Exportación de Animales en Pie (2015 a 2019)


La exportación de animales en pie a Brasil, sigue siendo el destino que genera demanda. El origen de los animales exportados, corresponde a la provincia de Jujuy.

Exportación anual comparada de animales en pie de llama (cabezas), destino a Brasil



Fuente: Elaborado por la DOCyC, en base a los datos de SIGSA-SENASA.





SECRETARÍA DE AGRICULTURA, GANADERÍA Y PESCA

Responsables técnicos:

Ing. Agr. María Aranzazu Lentini Ordoqui
MSc. Marisa E. Sanchez

Contacto:

(011) 4349-2153

